P1=P2=P3=P6=P10=P12=
=P13=P14=P16=P17=P22=
=P26=P27=P28=P29=P30=
=P32=P33=P39=P40=P41=
=P42=P45=P46=P50

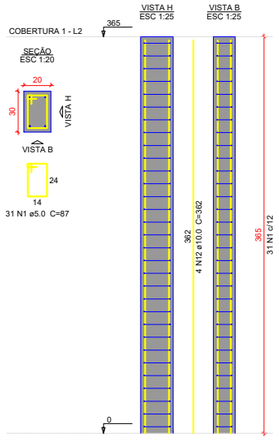

P5

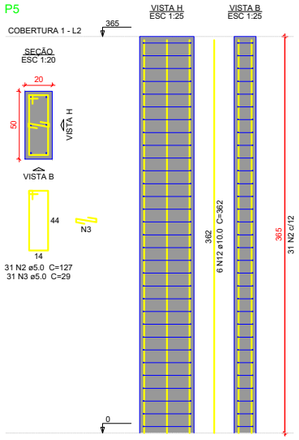

P7

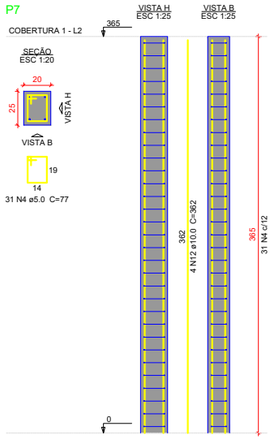

P11

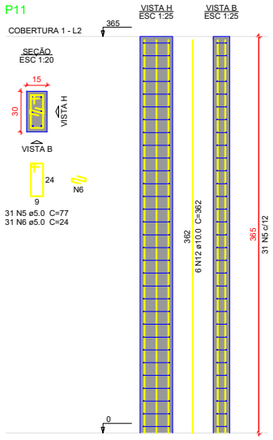

P15=P25=P31

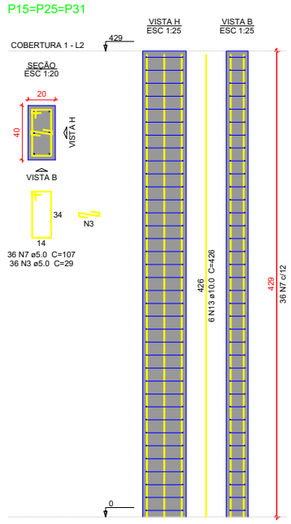

P18

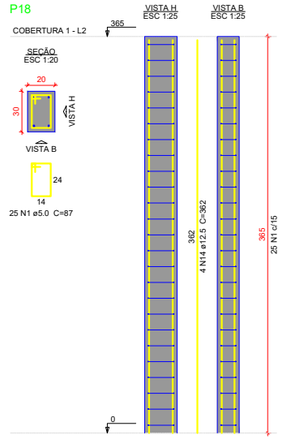

Relação do aço

25xP1	P5	P7	
P11	3xP15	P18	
2xP19	5xP20	2xP35	
2xP44	P47		

AÇO	N	DIAM (mm)	QUANT	C.UNIT (cm)	C.TOTAL (cm)
CA60	1	5.0	800	87	69600
	2	5.0	31	127	3937
	3	5.0	449	29	13021
	4	5.0	31	77	2387
	5	5.0	93	77	7161
	6	5.0	31	24	744
	7	5.0	108	107	11556
	8	5.0	62	157	9734
	9	5.0	155	67	10385
	10	5.0	62	167	10354
	11	5.0	31	153	4743
CA50	12	10.0	184	362	66608
	13	10.0	18	426	7668
	14	12.5	4	362	1448

Resumo do aço

AÇO	DIAM (mm)	C.TOTAL (m)	PESO + 10 % (kg)
CA50	10.0	742.8	503.7
	12.5	14.5	15.3
CA60	5.0	1436.3	243.5
PESO TOTAL (kg)			
CA50	519.1		
CA60	243.5		

Volume de concreto (C-30) = 10.92 m³
Área de forma = 174.8 m²

P19=P34

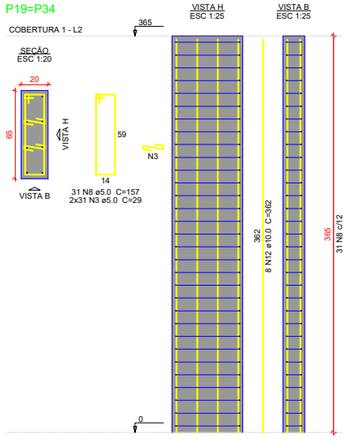

P20=P21=P23=P24=P48

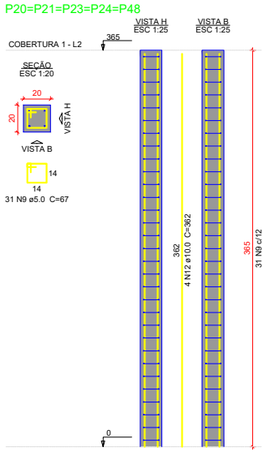

P35=P43

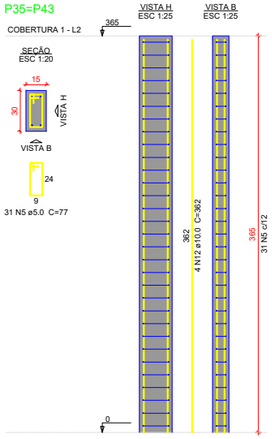

P44=P57

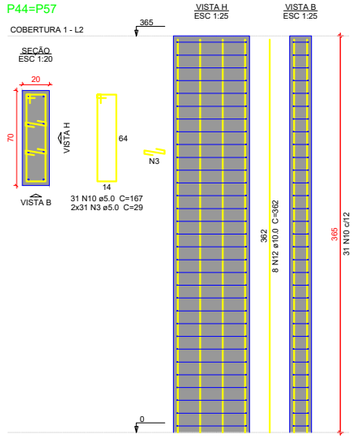

P47

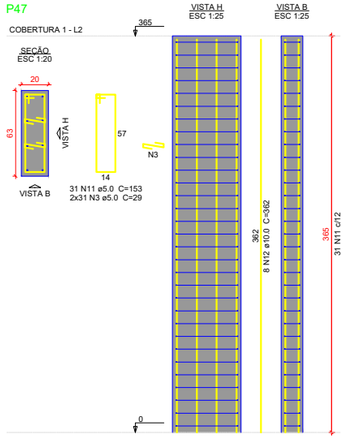

Caracteristicas do Projeto

1 – COBRIMENTO DAS ARMADURAS – PILARES E VIGAS: 3.0 cm
2 – COBRIMENTO DAS ARMADURAS – LAJES E ESCADAS: 3.0 cm
3 – COBRIMENTO DAS ARMADURAS – FUNDAÇÃO: 4.5 cm
4– PREVER LASTRO DE CONCRETO MAGRO (5 cm) SOB AS ESTRUTURAS EM CONCRETO.
5 – OS VENTOS INCIDENTES NAS FACES X (90°) E Y (0°) , RESPECTIVAMENTE, NÃO OCORREM SIMULTANEAMENTE.

NOTAS 1 : DURABILIDADE

1 – CLASSE DE AGRESSIVIDADE AMBIENTAL: II
2 – MÓDULO DE ELASTICIDADE > 35.42 GPa
3 – FATOR A/C < 0.4
4 – AÇO CA 50A e CA 60B
5 – CONCRETO CLASSE > 30 MPa
6 – CONSUMO DE CIMENTO > 350 Kg/m3

NOTAS 2 : NORMAS

– NBR 06118 – 2023 – Projeto de Estruturas de Concreto armado
– NBR 06120 – 2019 – Cargas para o Cálculo de Estruturas de edificações – Procedimento
– NBR 06123 – 2023 – Forças Devidas ao Vento em Edificações
– NBR 8681 – 2003 – Ações e Segurança nas Estruturas
– NBR 6122 – 2022 – Projeto e execução de Fundações

LEGENDA DA PLANTA DE LOCAÇÃO

Ⓐ ORIENTAÇÃO DOS EIXOS DOS PILARES
① ORIENTAÇÃO DOS EIXOS DOS PILARES

NOTAS 3 : GERAIS

1 – Dimensões em Centimetros e Níveis em metros
2 – Conferir as disposição das armaduras antes da concretagem.
3 – A Responsabilidade pela fiscalização da obra é do Eng° resp Técnico.
4 – Aconselhamos moldagem de corpos de prova para cada caminhão betoneira.
5 – Respeitar os prazos mínimos para retirada de formas e escoramentos.
6 – Evitar romper concreto após endurecido, com marreta e talhadeira.
7 – Toda e qualquer alteração no respectivo projeto, o Calculista deverá ser consultado e o mesmo deverá emitir seu parecer por escrito.

UBS - TRÊS FRONTEIRAS

PREFEITURA MUNICIPAL

ESTADO DE SANTA CATARINA
PREFEITURA MUNICIPAL DE DIONÍSIO CERQUEIRA
SECRETARIA DE OBRAS E INFRAESTRUTURA

Local: Rua Ver. Argemiro A. Pereira
BAIRRO TRES FRONTEIRAS
DIONISIO CERQUEIRA – SC

PROP.= PREFEITURA MUNICIPAL

CONTEÚDO | PRANCHA: 33/34

RESPONSÁVEL TÉCNICO
ENG. CIVIL GUILHERME H. M. LIBARDONI
CREA/SC 120441-2

PROPRIETÁRIO
PREFEITURA MUNICIPAL DE DIONISIO CERQUEIRA
CNPJ: 83.026.773/0001-74

DESENHO EDUARDO DALLO | DATA 03/2026 | ESCALA INDICADA